




ANIMATIONS SUR LE THEME DU DEVELOPPEMENT DURABLE

Objectifs et pistes de travail proposés :

	Définition du thème	Problème observé « par la classe »	Problème « général »	Solutions adoptées « en général »	Actions proposées « pour la classe »
Les déchets 	- Qu'est-ce qu'un déchet ?	- Quel est le problème que nous avons rencontré lors de la sortie ? - Ou que nous rencontrons à l'école ?	- La quantité des déchets - Les déchets abandonnés dans la nature ...	- Le traitement des déchets (le tri, le recyclage) - Réduire les emballages - L'information du public (tri, papier recyclé, nettoyage de sites, panneaux d'infos,...)
L'eau 	- A quoi sert-elle ? - D'où vient-elle ?	- Quel est le problème que nous avons rencontré lors de la sortie ? - Ou que nous rencontrons dans notre vie de tous les jours ?	- La qualité de l'eau - Le traitement de l'eau - La sécheresse - Les conséquences dans la nature ...	- Le traitement de l'eau - Les économies d'eau (établissement de règles d'économie d'eau, nettoyage de berges, panneaux d'infos,...)
Les espèces menacées 	- Qu'est-ce qu'une espèce menacée ?	- Quel est le problème que nous avons rencontré lors de la sortie ? - Ou que nous rencontrons dans notre vie de tous les jours ?	- Les causes de la disparition d'espèces sauvages - Le déséquilibre des chaînes alimentaires - L'uniformisation des cultures (tuyas, colza,...) ...	- La protection des espèces sauvages - La lutte pour la diversité des plantes cultivées (nourrissage des oiseaux, installation de nichoirs, « jardin naturel »,...)